

Öffentl. Poolräume des Informationszentrums

Poolraum	Ansprechpartner	Büro	Tel 925-
LI 136, LI 142	IZ-Benutzerberatung	LI 133	2305
LI 148, LI 149	Uwe Kappler	LI 129	2338

Arbeitsplätze (Pool-PCs) für alle Hochschulangehörigen mit Standard Softwareausstattung.

Öffnungszeiten der IZ-Poolräume in der Vorlesungs- und Prüfungszeit: MO-FR (7 - 22 Uhr), SA (7 - 18 Uhr). SO (7 - 18 Uhr - nur in der Prüfungszeit!)

Wie melde ich mich an einem Pool-PC an?

Auf den Pool-PCs ist campusweit meist Windows 10 installiert. Melden Sie sich hier mit den IZ-Zugangsdaten an der Domäne ads (active directory services) an.



mami1037
Mrkh2Bs1a
anmelden
an ads

Wo kann ich Daten speichern?

Auf den Pool-PCs stehen Ihnen zwei passwortgeschützte Laufwerke zur Datenhaltung direkt zur Verfügung:

- Laufwerk L:** die lokale Festplatte am aktuellen Pool-PC
Achtung: Nur am aktuellen PC verfügbar und keine Datensicherung!
- Laufwerk N:** privater 5GB großer Speicherbereich
Pfad: \\ads.hs-karlsruhe.de\dfs\hs\homes\.nt

Wie komme ich ins Internet?

Für den Zugriff auf externe Webseiten, werden Sie aus sicherheitstechnischen Gründen über einen Stellvertreter (Proxy) geleitet. Melden Sie sich dafür, wie im folgenden Fenster gezeigt, mit Ihren IZ-Zugangsdaten an.

Der Server "proxy.hs-karlsruhe.de" an "Squid proxy-caching web server" erfordert einen Benutzernamen und ein Kennwort.

Benutzername	mami1037
Kennwort	IZ-Passwort
<input type="checkbox"/> Anmeldeinformationen speichern	

Mehr Details und weitere Informationen finden Sie im Servicekatalog des Informationszentrums unter

<https://www.hs-karlsruhe.de/iz/servicekatalog>

Wo bekomme ich Hilfe?

Mit allen Fragen im Zusammenhang mit der Nutzung der IT-Dienste in der HsKA können Sie sich an die IT-Administratoren in Ihrer Fakultät wenden.

IT-Administratoren der Fakultät IWI

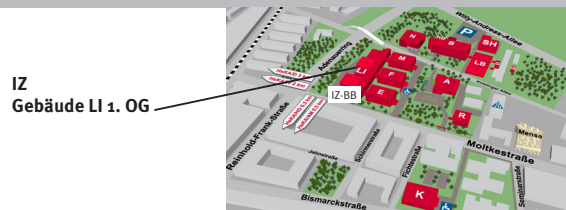
Studiengang	IT-Administrator/in	Büro	Tel:925
INF, MKI	Steffen Teichmann	LI 140	2334
	Holger Bechtold	M 204	2958
WII, IIB	Oskar Kovac	M 204	2937
	Irina Bauer	M 205	2917
	Jürgen Klaiber	M 205	2950

Pool- / Laborräume der Fakultät IWI

Arbeitsplätze mit Standard- und studiengangsspezifischen Zusatzinstallationen der Fakultät IWI

Stg.	Poolraum Labor	PoolraumAdmin	Büro	925-
INF, MKI	LI 137	Steffen Teichmann	LI140	2334
	E 203	Rolf Betz	E205	1523
LAT	LI 008	Juergen Krastel	L1008	2184
WII, IIB	MU04	Juergen Klaiber	M205	2950
	MU06			
	MU11			

Wo finde ich das Informationszentrum (IZ)?



Letzte Hinweise


Mit dem Erhalt der IZ-Zugangsdaten haben Sie die Verwaltungs- und Benutzungsordnung

<https://www.hs-karlsruhe.de/iz/vbo>

wie auch die Betriebsordnung

<https://www.hs-karlsruhe.de/iz/bo>

als Handlungsrahmen akzeptiert. Bitte verhalten Sie sich bei Ihren Aktivitäten dem entsprechend.



Hochschule Karlsruhe
Technik und Wirtschaft
UNIVERSITY OF APPLIED SCIENCES

Näher dran.

IZ Informationszentrum

IT-Basisdienste
Informatik und
Wirtschafts-
informatik (IWI)

IZ-Benutzerberatung

Montag - Freitag
08h bis 14h (Vorlesungszeit)
10h bis 13h (Vorlesungsfreie Zeit)

Gebäude LI, 1. OG, Raum 133
Telefon: (0721) 925-2305
Fax: (0721) 925-2301

E-Mail: iz-helpdesk@hs-karlsruhe.de
Web: www.hs-karlsruhe.de/iz
Twitter: @hska_iz

IZ-Zugangsdaten

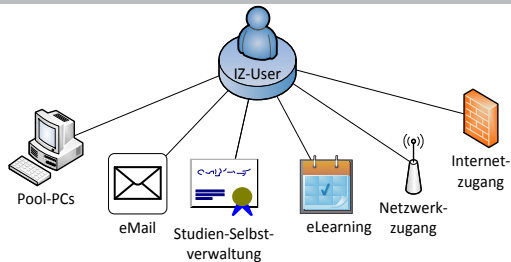
Grundlage für die Nutzung der IT-Dienste der HsKA sind die IZ-Zugangsdaten. Sie bestehen aus

IZ-Benutzername (4Buchstaben4Ziffern, z.B. mami1029) und **IZ-Passwort**

Der IZ-Benutzername wird auf Grundlage der Daten

- in der studentischen Datenbank - Studierende
- in der Personaldatenbank - Beschäftigte gebildet.

Wofür brauche ich meine IZ-Zugangsdaten?



IZ-Zugangsdaten für Neuimmatriulierte

Neuimmatriulierte Studierende erhalten ihre IZ-Zugangsdaten (Anmeldedaten für die Hochschul-IT-Systeme) über das Dokument „**initiale IZ-Zugangsdaten**“ (pdf).

Wie Sie das Dokument finden und weitere Details, siehe Flyer

„**IT-Dienste für Studierende**“, bzw. unter <http://www.hs-karlsruhe.de/ssi>.



IZ-Zugangsdaten für Beschäftigte

Beschäftigte erhalten ihre IZ-Zugangsdaten über einen Sicherheitsumschlag. Dieser wird nur persönlich gegen Vorlage des Personalausweises, i.d.R. über das Sekretariat Ihres Studiengangs ausgehändigt.

Stg. - Sek.	Ansprechpartnerin	Büro	Tel.: 925-
INF, MKI	Saskia Smigelski	E 208	1505
	Beatrix Drescher		1508
WII, IIB	Miriam Semling	M 209	2966
	Wenke Deck		2942

Bei Problemen mit den IZ-Zugangsdaten wenden Sie sich bitte an die Benutzerberatung des Informationszentrums.

Das AWM (Advanced Web Management)

Im Portal AWM können Sie Ihren IZ-Account verwalten:

- IZ-Passwort ändern
- Postfacheigenschaften verwalten



Den Link zum AWM finden Sie unter:
<http://www.hs-karlsruhe.de/awm>

Melden Sie sich mit Ihren IZ-Zugangsdaten an und klicken Sie auf „My Account“.

Achtung: Das AWM ist nur aus dem Hochschulnetz erreichbar! (d.h. von extern nur via VPN)

AWM: IZ-Passwort ändern

Der IZ-Benutzername kann **NICHT** geändert werden, das IZ-Passwort **SOLLTE** schnellstmöglich geändert werden.

Rufen Sie hierzu im AWM unter „**My Account**“ die Funktion „**Passwort ändern**“ auf.

Empfehlung für Ihr neues IZ-Passwort:

- mindestens 8 - maximal 12 Zeichen
- Klein- und Großbuchstaben und Ziffern
- keine Umlaute/Sonderzeichen
- Beispiel: Mrkh2Bs1a

HsKA E-Mailadresse

Die Hochschul E-Mailadresse wird wie folgt gebildet:

IZ-Benutzername@hs-karlsruhe.de

Bsp.: **mami1037@hs-karlsruhe.de**

Hochschulmitarbeitende erhalten entsprechend den Daten in der Personaldatenbank zusätzlich den E-Mail-Alias **vorname.nachname@hs-karlsruhe.de**

Alle in den Flyern genannten Personen sind per E-Mail über die Adresse **vorname.nachname@hs-karlsruhe.de** (Schreibweise wie angegeben) erreichbar.

Hinweis:

E-Mailweiterleitung an hochschulfremde Adressen ist nicht möglich.

Wie kann ich meine HsKA E-Mails lesen?

Für den Zugriff auf Ihr Hochschule E-Mailpostfach stehen Ihnen folgende Möglichkeiten zur Verfügung:

1. In einem beliebigen Webbrowser (Chrome, Firefox, Safari...) über die Outlook Web App (**OWA**) unter der Adresse

<https://webmail.hs-karlsruhe.de>

Melden Sie sich hier mit Ihren IZ-Zugangsdaten an.

Benutzername: mami1037

Kennwort: ●●●●●●●●

Anmelden

2. Zugriff per PC mittels **Microsoft Outlook** (Bestandteil von Microsoft Office ab Version 2010, auch Office 365)

Über **Datei > Kontoeinstellungen > Neu > E-Mail** können Sie ein Exchange Konto einrichten.

3. Zugriff per Smartphone über **Exchange Web Services (EWS)**. EWS-fähige Email-Apps sind z.B.:
 - AquaMail unter Android
 - Spark (by Raddle) unter iOS

Die Dienstadresse für EWS lautet

webmail.hs-karlsruhe.de

Falls Sie beim Einrichten nach Anmeldedaten gefragt werden, melden Sie sich als ads-Benutzer:

„**ads\Benutzername**“ und Ihrem IZ-Passwort an.

Im nebenstehendem Fenster sehen Sie, wie die Abfrage ungefähr aussehen könnte:

E-Mail-Adresse	<u>mami1037@hs-karlsruhe.de</u>
DOMÄNE\Benutzername	<u>ads\mami1037</u>
Kennwort	<u>●●●●●●●●</u>
<input type="button" value="Konto hinzufügen"/>	